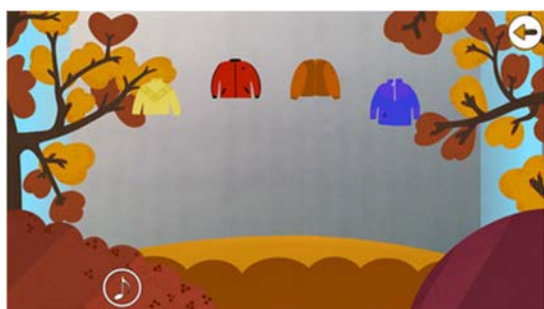


Блок «Метеостанция»

«Одевай-ка»



На экране ребенок видит себя и элементы одежды. Ребенку нужно правильно выбрать одежду, исходя из условия и задания. Для выбора необходимо навести руку на изображение одежды и удерживать несколько секунд.

«Ловец облаков»



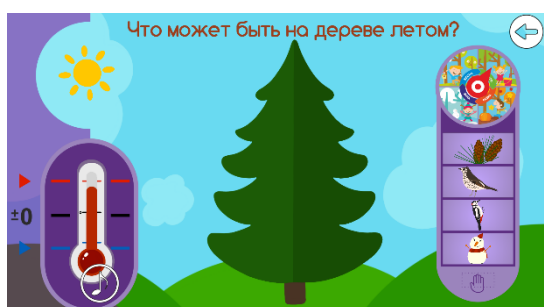
Нужно найти подходящее по заданию облако на экране. В возрасте 5-7 лет нужно вытянуть две руки, навести ловец облаков и передвигать их для просмотра всех картинок. Для возраста 3-4 и 4-5 нужно вытянуть руку и выбрать правильный ответ.

«Что не так?»



На экране появляется картинка. Нужно найти ошибку в изображении. Для этого нужно навести рукой на выбранный элемент.

«Времена года»




На экране изображено дерево. Нужно соотнести цвет или предметы, характерные для этого времени года. Для этого нужно выбрать цвет или предмет и соотнести с сегментами на дереве.

«Покорми птичку»




На экране появляются птицы. Нужно правильно выбрать корм для каждой птицы (дикая, перелетная, зимующая). Ребенок должен выбрать корм и перетянуть его рукой в ячейку рядом с нужной птичкой.

«Собери картинку»




На экране появляется картинка, в которой не достает несколько предметов или пазл. Задача ребенка навести руку на пазл и соотнести с пустой ячейкой.

«Погодные символы»



Задача ребенка - выучить обозначение всех погодных символов и закрепить полученные знания. После аудиоинструкции нужно навести руку на правильный вариант ответа.

«Загадки»



Задача ребенка - послушать загадку и найти подходящую картинку. Для этого нужно навести руку на правильную картинку.